

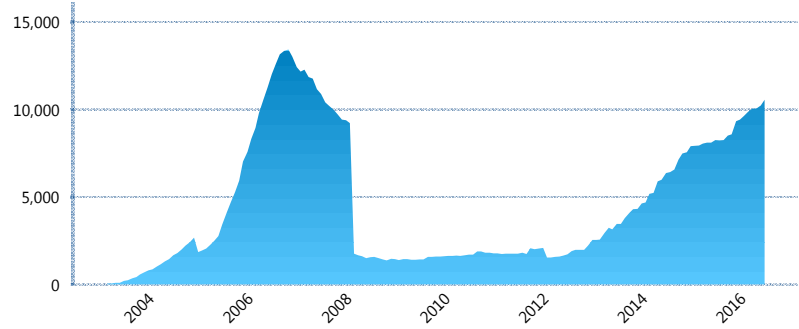
I. INFORMACIÓN FINANCIERA

I) Detalles del Fondo

Detalles del Fondo	
Razón Social	Siefore Azteca, S.A. de C.V.
Inicio de Operaciones	17/03/2003
Tipo de Fondo	Básica
Clave Bolsa	AZTBAS2
Activos Administrados *	10,547
ISIN	MX54AZ010022
Comisión Anual	1.14%
Administrador	Afore Azteca, S. A. de C. V.
Director General	C. Sr. Eduardo Benigno Parra Ruiz
Presidente del Consejo	Ricardo Benjamín Salinas Pliego

Activos Administrados *

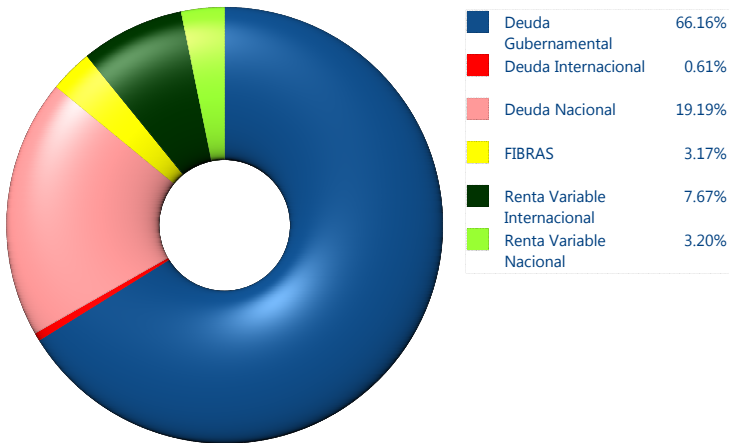
\$10,547



*Cifras en millones de pesos

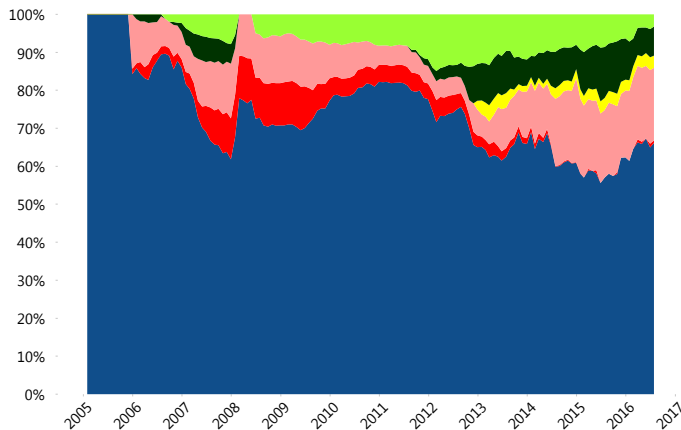
Contiene el efecto de fusiones, cortes transversales y transferencias por edad. Para mayor información consultar: <http://www.consar.gob.mx/factsheets/EC/ECSAR.pdf>

II) Inversiones



Tipo de Instrumento	Azteca (SB2)	Sistema Básicas 2**
Renta Variable Nacional	Renta Variable Nacional 3.20%	5.95%
Total	3.20%	5.95%
Renta Variable Internacional	Renta Variable Internacional 7.67%	10.45%
Total	7.67%	10.45%
Mercancías	Mercancías 0.00%	0.13%
Total	0.00%	0.13%
FIBRAS	FIBRAS 3.17%	1.91%
Total	3.17%	1.91%
Estructurado	Estructurados 0.00%	3.49%
Total	0.00%	3.49%
Deuda Nacional	Alimentos 0.00%	0.30%
	Automotriz 0.76%	0.03%
	Banca de Desarrollo 3.88%	2.00%
	Bancario 0.00%	1.51%
	Bebidas 0.83%	0.50%
	Cemento 0.00%	0.04%
	Centros Comerciales 0.00%	0.07%
	Consumo 0.81%	0.43%
	Deuda CP 0.67%	0.02%
	Empresas Productivas del Estado 2.75%	3.60%
	Estados 1.16%	0.74%
	Europesos 0.00%	2.92%
	Grupos Industriales 0.57%	0.66%
	Infraestructura 3.02%	3.13%
	Otros 0.00%	1.06%
	Papel 0.00%	0.15%
	Serv. Financieros 2.13%	0.21%
	Telecom 1.67%	1.57%
	Transporte 0.00%	0.29%
	Vivienda 0.95%	1.97%
Total	19.19%	21.20%
Deuda Internacional	Deuda Internacional 0.61%	0.65%
Total	0.61%	0.65%
Deuda Gubernamental	BONDESD 5.39%	1.28%
	BONOS 23.65%	19.41%
	BPA182 0.00%	0.00%
	BPAS 0.00%	0.14%
	BPAT 0.00%	0.00%
	CBIC 1.46%	4.06%
	CETES 0.32%	4.29%
	REPORTO 7.22%	2.70%
	UDIBONO 27.69%	22.74%
	UMS 0.43%	1.57%
Total	66.16%	56.22%
Total	100.00%	100.00%

Evolución de Inversiones



**Considera las inversiones de todo el grupo de SIEFORES Básicas 2
Cifras al cierre de julio de 2016

III) Desempeño

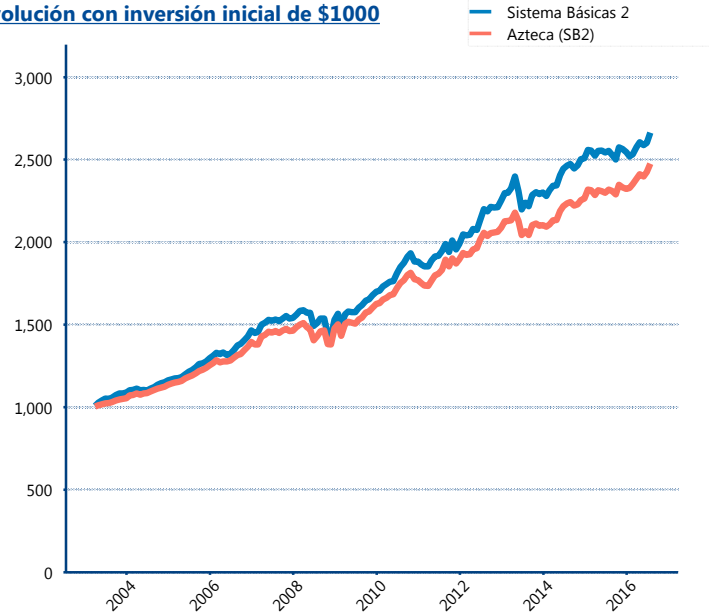
Rendimiento Bolsa

Tipo	Azteca (SB2)	Sistema Básicas 2
1 año	6.93%	4.59%
2 años	5.20%	3.92%
3 años	5.84%	5.60%
5 años	6.10%	6.35%
Histórico	-	10.78%

Indicador de Rendimiento Neto

Siefore	IRN %
PensionISSSTE (SB2)	7.53%
SURA (SB2)	7.19%
Profuturo (SB2)	6.96%
Banamex (SB2)	6.86%
Principal (SB2)	6.34%
Coppel (SB2)	6.30%
Metlife (SB2)	6.19%
Azteca (SB2)	6.14%
XXI-Banorte (SB2)	6.09%
Invercap (SB2)	5.80%
Inbursa (SB2)	4.21%
Promedio Simple	6.33 %
Promedio Ponderado	6.49 %

Evolución con inversión inicial de \$1000



Construido con el precio de la Siefore registrado en la Bolsa Mexicana de Valores

IV) Medidas de sensibilidad y riesgos

Evolución del Plazo Promedio Ponderado

